

SchoolVenster



Het Stedelijk Lyceum, locatie Zuid
Tiemeister 20
7541WG ENSCHEDE

Datum: 18 maart 2015
Bron: Vensters VO
Schoolcode : 41804-00AH-007

Algemeen

Profiel van de school

Toelichting van de school

Het Stedelijk Lyceum Zuid biedt onderwijs van mavo tot en met vwo. Er is een TTO (tweetalig havo en vwo) afdeling en een international secondary school. Zuid schenkt voor al haar leerlingen extra aandacht aan internationale bewustwording en maakt onderwijs en talentontwikkeling op het gebied van sport voor iedereen die wil mogelijk. Zuid is een Topsporttalentschool.

Welke kernwoorden passen bij de school?

Openbaar

Internationalisering

LOOT (topsport
talentschool)

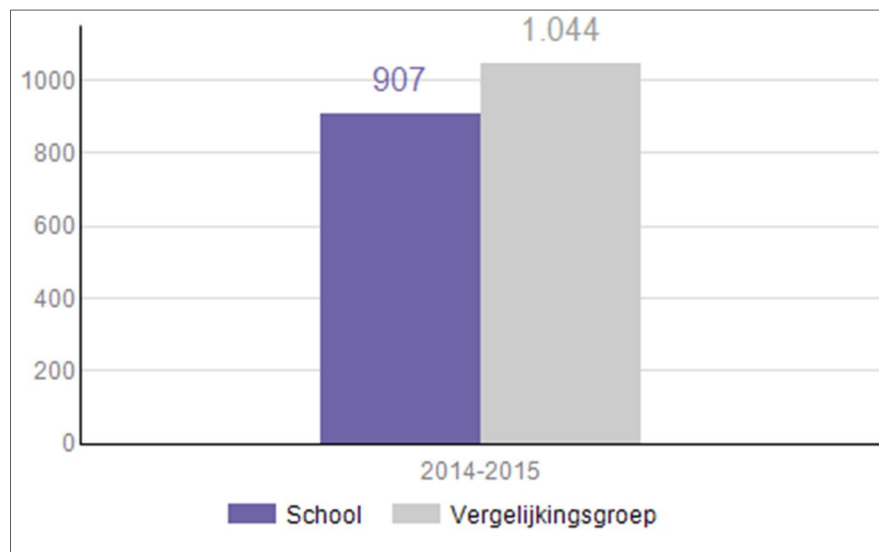
Mavo-Zuid

Aantal leerlingen

Toelichting van de school

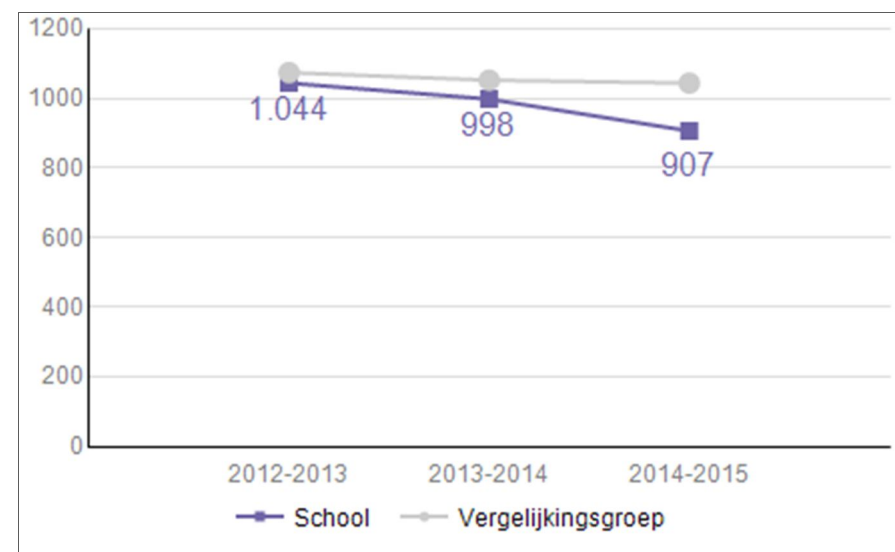
De school heeft (nog) geen toelichting gegeven.

Hoeveel leerlingen heeft de school in 2014-2015?



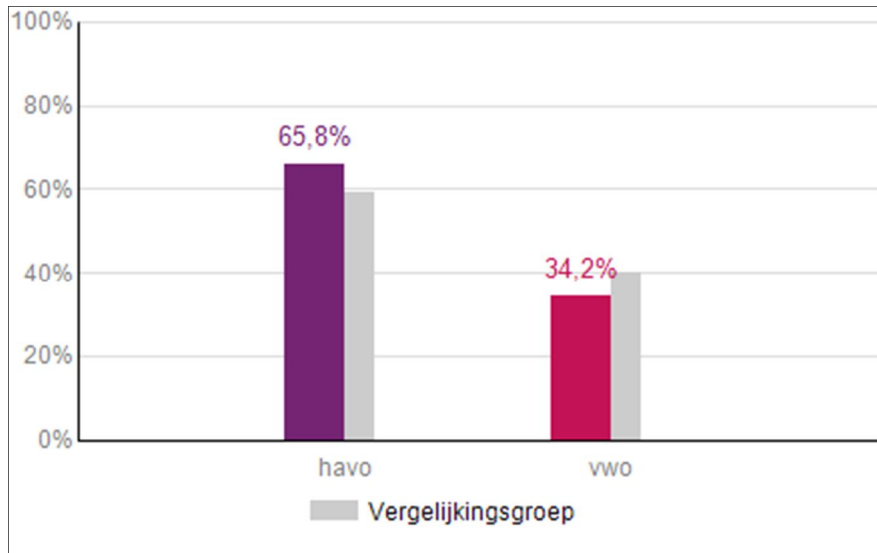
Voor deze indicator zijn vergelijklingsgroepen gemaakt op basis van schoolsamenstelling. Deze school valt in de vergelijklingsgroep havo en havo vwo.

Hoeveel leerlingen had de school de afgelopen jaren?

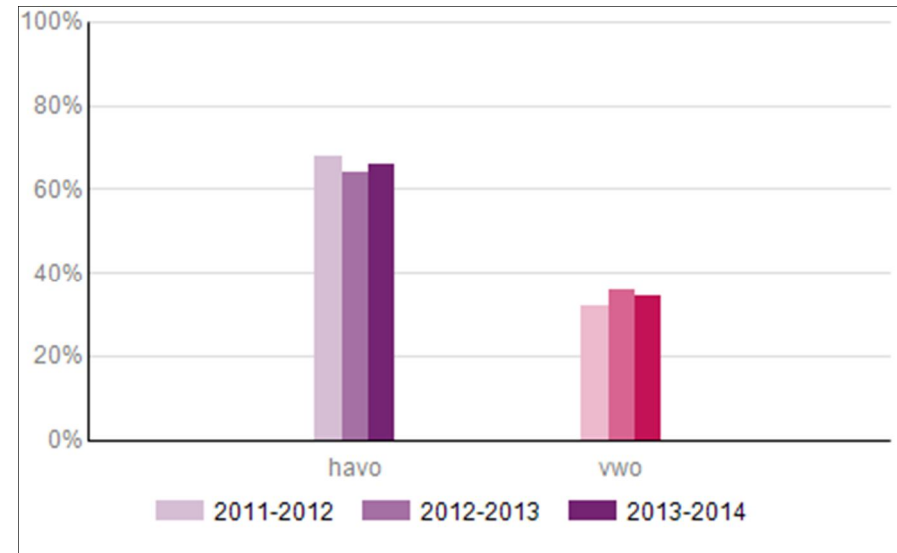


Hoe zijn de examenleerlingen verdeeld over de verschillende onderwijssoorten in 2013-2014?


Hoe zijn de examenleerlingen verdeeld over de verschillende onderwijssoorten de afgelopen jaren?

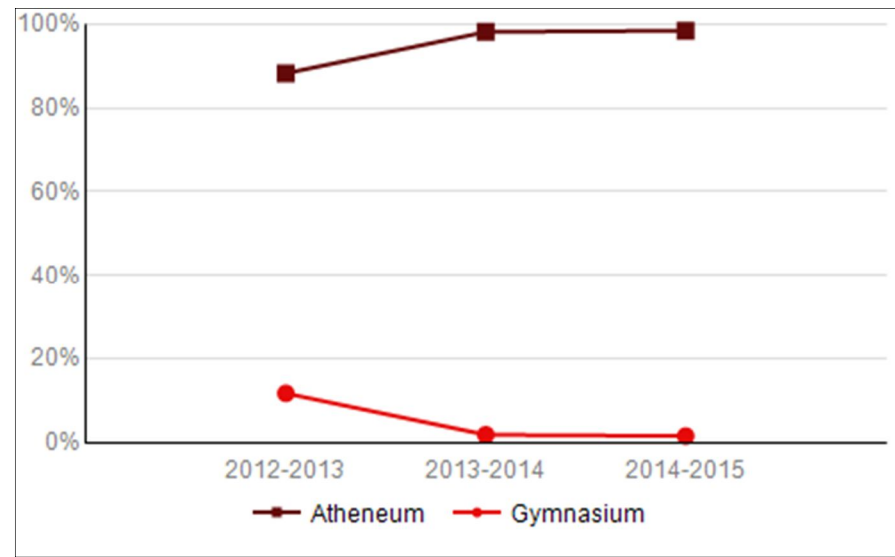


Hoe zijn de bovenbouwleerlingen verdeeld over de verschillende vwo-typen in 2014-2015?



Hoe zijn de bovenbouwleerlingen verdeeld over de verschillende vwo-typen de afgelopen jaren?





Profiel- en sectorkeuze

Toelichting van de school

De school heeft (nog) geen toelichting gegeven.

Welke profielen/sectoren kiezen de leerlingen in 2013-2014?

Top 3 havo

Economie/Maatschappij (46,9%)

Cultuur/Maatschappij (15,6%)

Natuur/Gezondheid (15,6%)

Top 3 vwo

Profielcombinatie (NTNG) (36,0%)

Economie/Maatschappij (32,0%)

Profielcombinatie (EMCM) (14,0%)

Voor deze indicator zijn vergelijkingsgroepen gemaakt op basis van schoolsamenstelling.
Deze school valt in de vergelijkingsgroep havo en havo vwo.

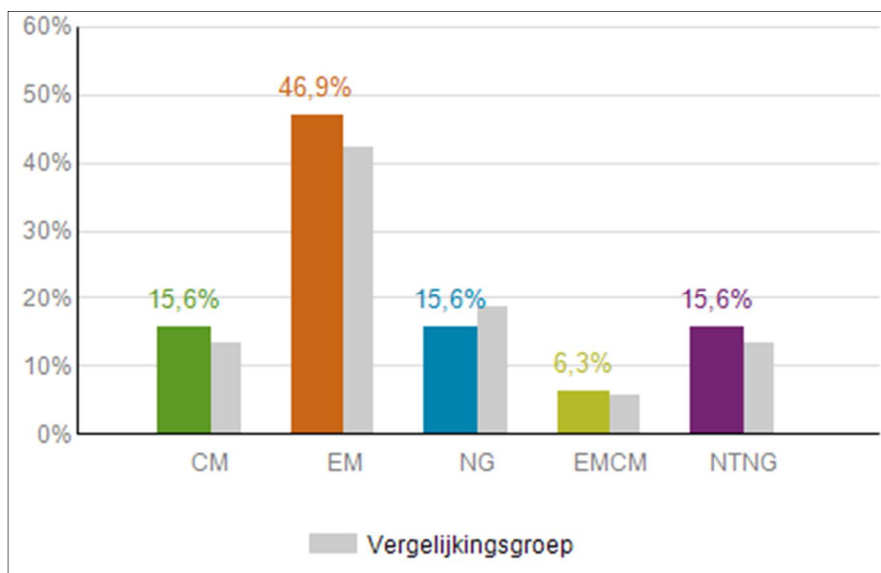
Hoe zijn de examendeelnemers verdeeld over de profielen op het **havo** in 2013-2014?

Hoe waren de examendeelnemers verdeeld over de profielen op het **havo** de afgelopen jaren?

2011-

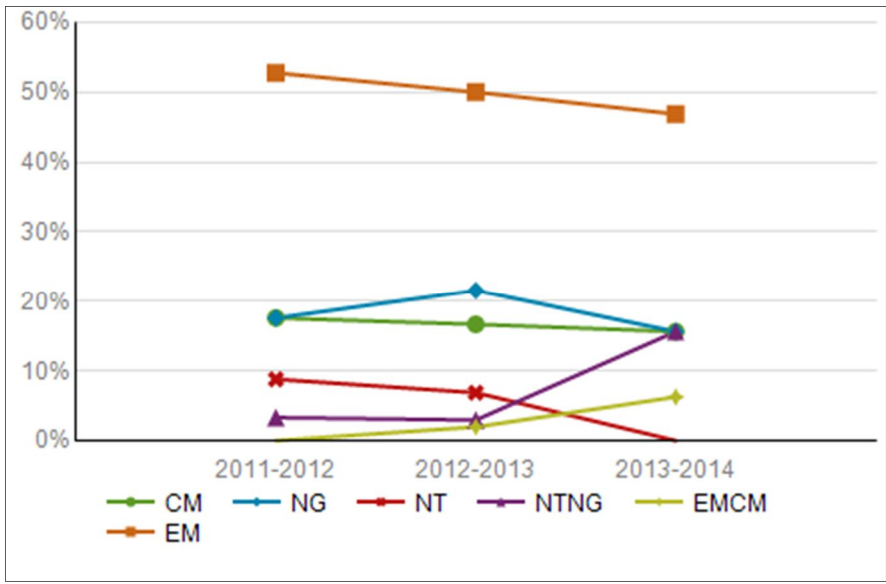
2012-

2013-

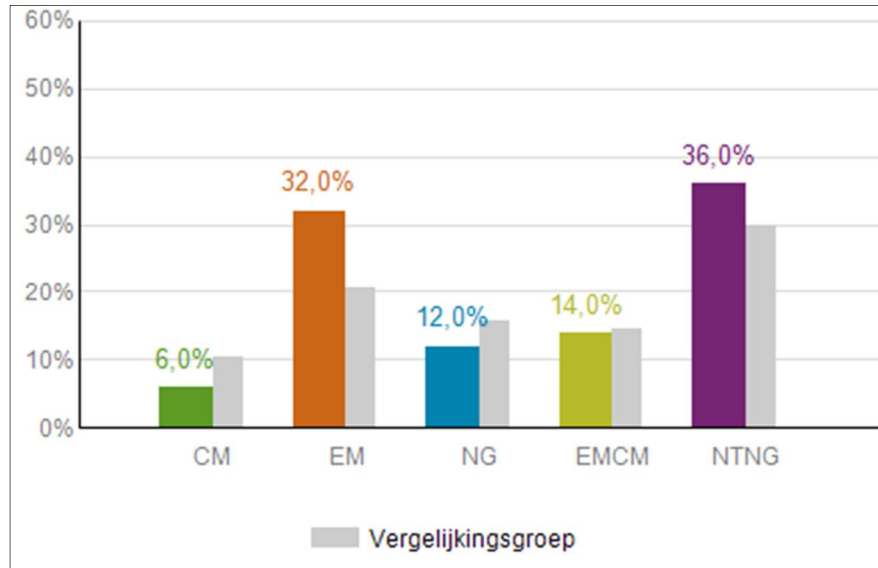


	Aantal	Aantal	Aantal
Cultuur/Maatschappij	16	17	15
Economie/Maatschappij	48	51	45
Natuur/Gezondheid	16	22	15
Natuur/Techniek	8	7	
Profielcombinatie (NTNG)	<5	<5	15
Profielcombinatie (EMCM)		<5	6

Welke profielen kozen de examendeelnemers op het **havo** de afgelopen jaren?



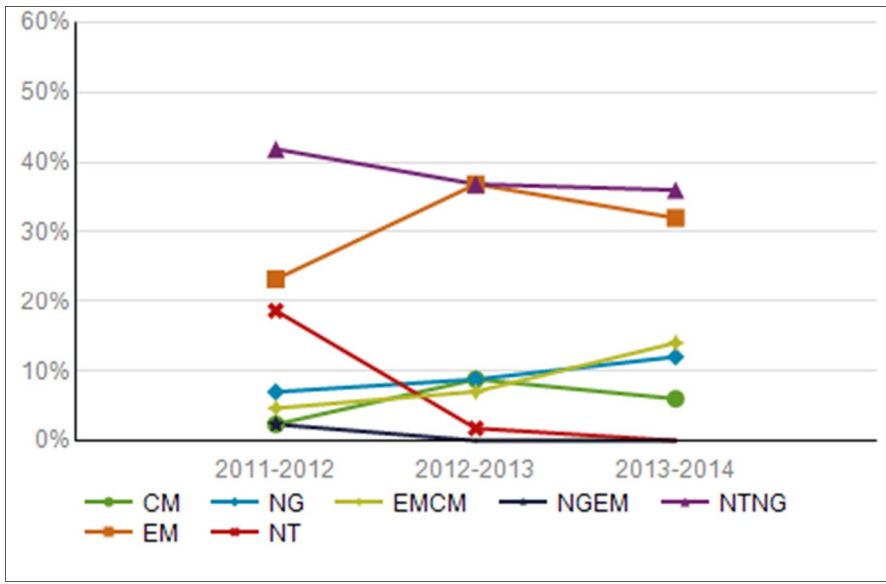
Hoe zijn de examendeelnemers verdeeld over de profielen op het **vwo** in 2013-2014?



Hoe waren de examendeelnemers verdeeld over de profielen op het **vwo** de afgelopen jaren?

	2011-2012	2012-2013	2013-2014
	Aantal	Aantal	Aantal
Cultuur/Maatschappij	<5	5	<5
Economie/Maatschappij	10	21	16
Natuur/Gezondheid	<5	5	6
Natuur/Techniek	8	<5	
Profielcombinatie (EMCM)	<5	<5	7
Profielcombinatie (NGEM)	<5		
Profielcombinatie (NTNG)	18	21	18

Welke profielen kozen de examendeelnemers op het **vwo** de afgelopen jaren?



Marktaandeel en voedingsgebied

Toelichting van de school

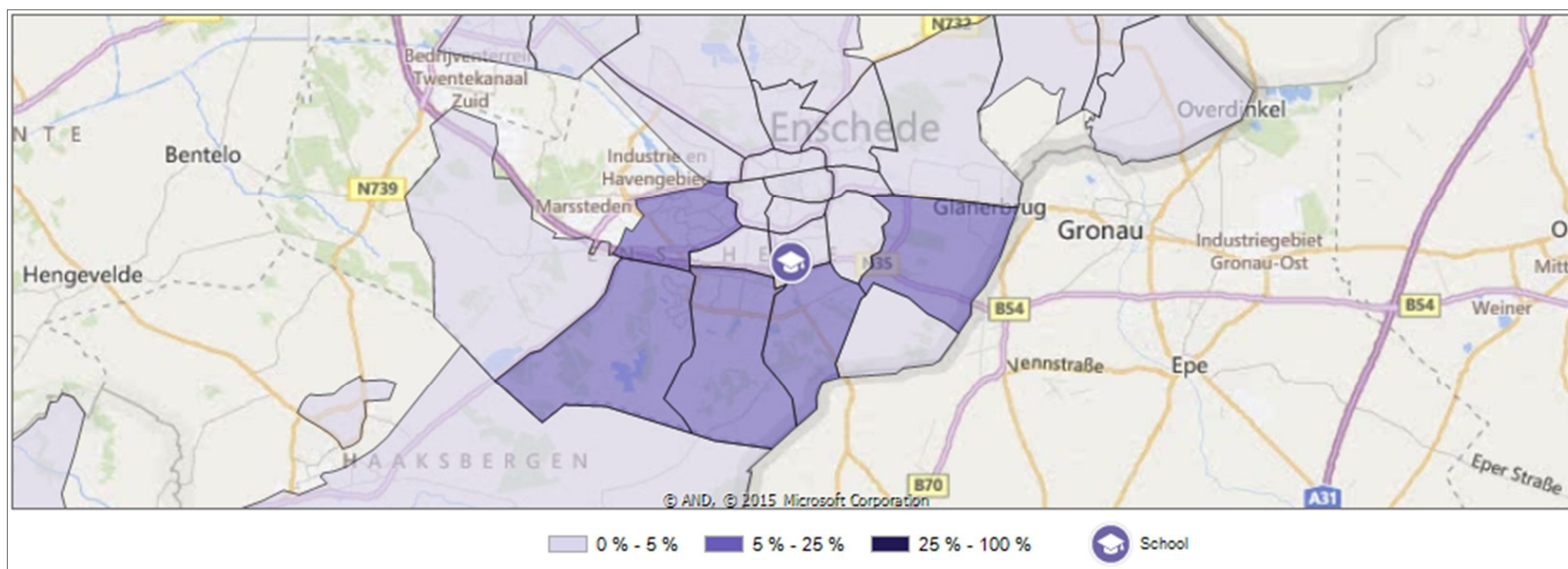
De school heeft (nog) geen toelichting gegeven.

Uit welke gemeenten komen de leerlingen in 2014-2015?

Gemeente top 3	Voedingsgebied
Enschede	86,2%
buitenland (m.u.v. BE en DE)	1,5%
Hengelo	1,2%

Uit welke postcodegebieden komen de leerlingen in 2014-2015?

Beweeg de muis over de kaart om meer informatie te zien.



Uit welke gemeente(n) en postcodegebieden komen de leerlingen de afgelopen jaren?

	2012-2013		2013-2014		2014-2015	
	%	Aantal	%	Aantal	%	Aantal
Enschede	86,6%	904	86,3%	861	86,2%	782
7544	18,3%	191	18,6%	186	18,3%	166
7542	13,2%	138	12,7%	127	13,6%	123
7546	12,5%	130	11,7%	117	10,9%	99

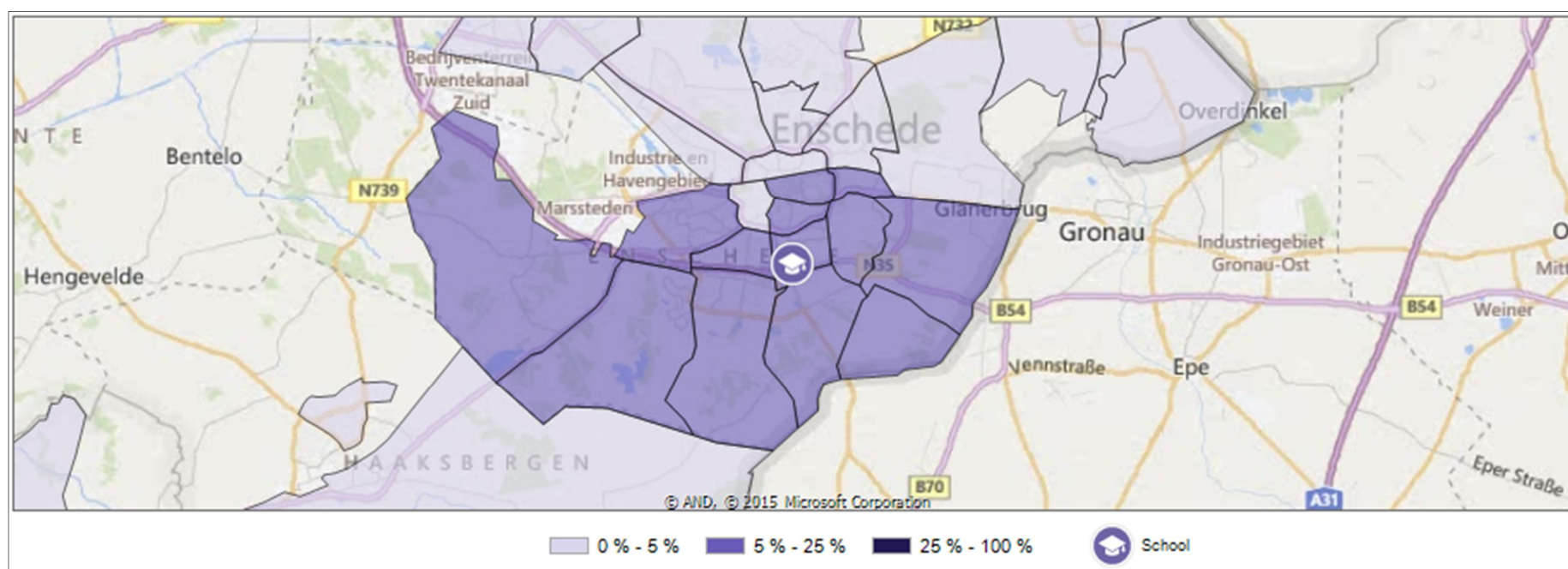
7534	9,1%	95	9,3%	93	10,0%	91
7545	5,2%	54	5,8%	58	5,1%	46
7543	5,5%	57	4,9%	49	5,0%	45
7512	3,8%	40	3,7%	37	3,5%	32
7541	2,9%	30	2,9%	29	3,1%	28
7531	1,9%	20	2,3%	23	2,3%	21
7523	1,4%	15	1,6%	16	2,3%	21
7535	2,4%	25	2,5%	25	2,2%	20
7548	1,5%	16	1,6%	16	1,7%	15
7533	1,9%	20	1,8%	18	1,5%	14
7532	1,1%	12	1,2%	12	1,4%	13
7511	1,5%	16	1,2%	12	1,2%	11
7513	1,4%	15	1,7%	17	1,0%	9
7522	0,9%	9	0,8%	8	1,0%	9
7514	1,0%	10	0,7%	7	0,8%	7
7521	0,8%	8	0,6%	6	0,8%	7
buitenland (m.u.v. BE en DE)	1,2%	13	1,0%	10	1,5%	14
Hengelo	1,4%	15	1,3%	13	1,2%	11
7559	0,8%	8	0,8%	8		<5
Oldenzaal	1,2%	13	1,3%	13	1,1%	10

7577	0,5%	5	0,7%	7	0,8%	7
7573	0,5%	5		<5		<5
Berkelland	0,9%	9	1,2%	12	0,9%	8
Losser	0,7%	7	0,9%	9	0,9%	8
Haaksbergen	1,1%	11	0,8%	8	0,9%	8
7483	0,6%	6		<5		<5
Almelo	0,8%	8	0,8%	8	0,6%	5
Oost Gelre		<5	0,6%	6	0,6%	5
Deventer	0,6%	6	0,5%	5		<5
Tubbergen	0,5%	5		<5		<5
Hof van Twente	0,5%	5	0,5%	5		<5
Borne	0,5%	5		<5		<5

Bovenstaande tabel toont geen gemeenten en postcodes met voedingsgebied <1% én minder dan 5 leerlingen.

Hoeveel procent van alle leerlingen in de getoonde postcodegebieden gaat naar deze school in 2014-2015?

Beweeg de muis over de kaart om meer informatie te zien.



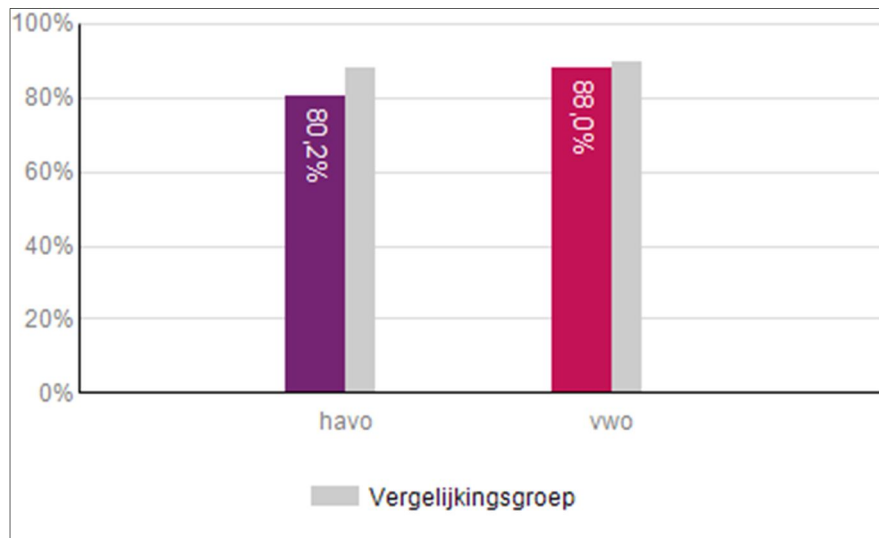
Resultaten

Slaagpercentage

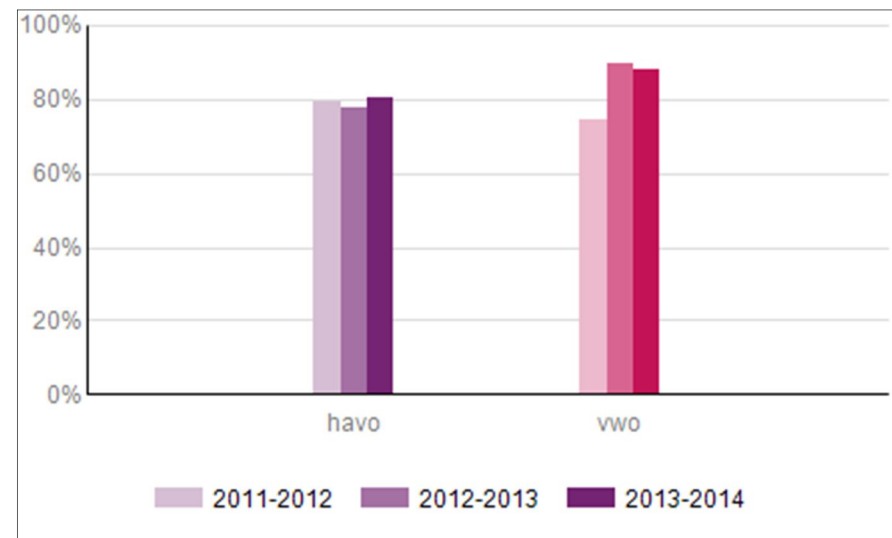
Toelichting van de school

De school heeft (nog) geen toelichting gegeven.

Wat is het slaagpercentage van de school in 2013-2014?



Wat was het slaagpercentage van de school de afgelopen jaren?



Hoeveel leerlingen hebben deelgenomen aan het examen en hoeveel leerlingen zijn geslaagd in 2013-2014?

	Aantal deelnemers	Aantal geslaagden	Percentage geslaagden
havo	96	77	80,2%

vwo	50	44	88,0%
-----	----	----	-------

Hoeveel leerlingen hebben deelgenomen aan het examen en hoeveel leerlingen zijn geslaagd, uitgesplitst naar sector/profiel in 2013-2014?

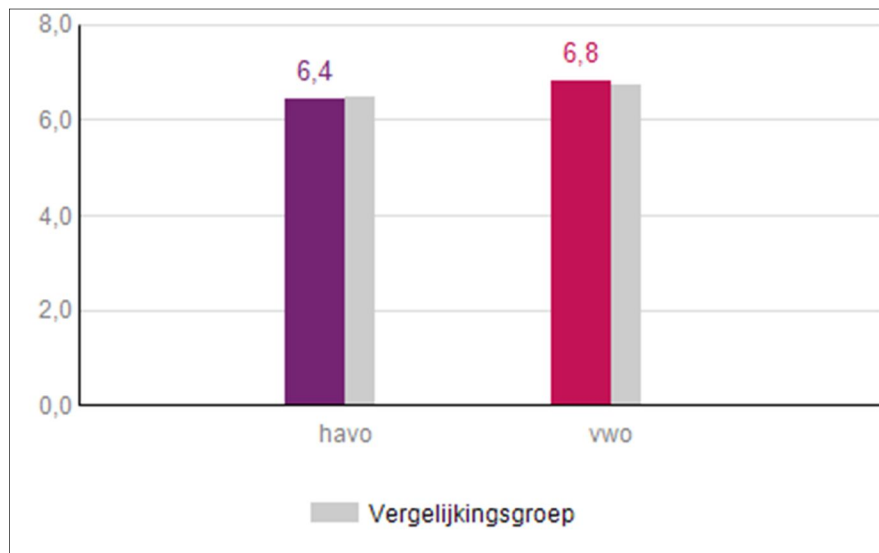
	Aantal deelnemers	Aantal geslaagden	Percentage geslaagden
havo	96	77	80,2%
Cultuur/Maatschappij	15	10	66,7%
Economie/Maatschappij	45	34	75,6%
Natuur/Gezondheid	15	15	100,0%
Profielcombinatie (EMCM)	6	<5	66,7%
Profielcombinatie (NTNG)	15	14	93,3%
vwo	50	44	88,0%
Cultuur/Maatschappij	<5	<5	100,0%
Economie/Maatschappij	16	15	93,8%
Natuur/Gezondheid	6	6	100,0%
Profielcombinatie (EMCM)	7	<5	57,1%
Profielcombinatie (NTNG)	18	16	88,9%

Examencijfers

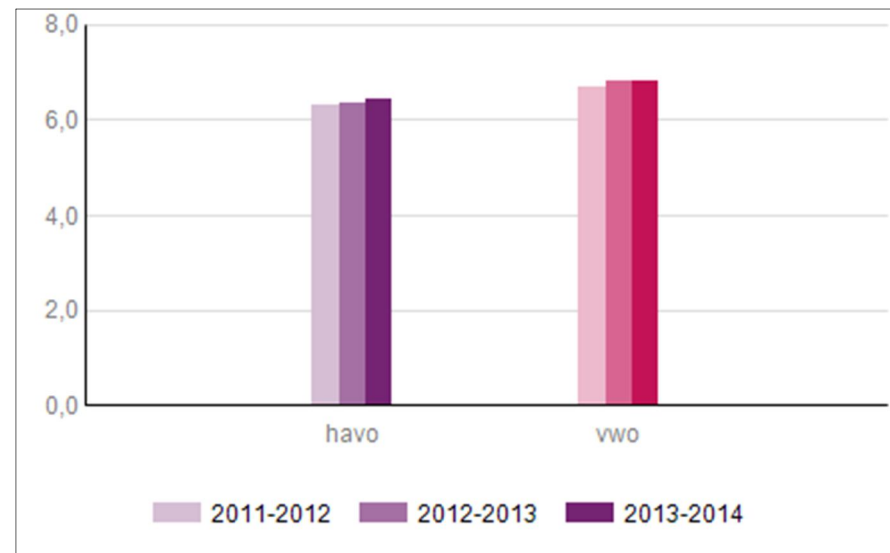
Toelichting van de school

De school heeft (nog) geen toelichting gegeven.

Wat zijn de gemiddelde examencijfers van de school in 2013-2014?



Wat waren de gemiddelde examencijfers van de school de afgelopen jaren?



Wat zijn de gemiddelde cijfers per onderwijssoort de afgelopen jaren?

2011-2012

2012-2013

2013-2014

	School-examen	Centraal examen	Eindcijfer	School-examen	Centraal examen	Eindcijfer	School-examen	Centraal examen	Eindcijfer
havo	6,3	6,2	6,3	6,3	6,2	6,4	6,4	6,2	6,4
vwo	6,9	6,2	6,7	6,8	6,6	6,8	6,8	6,6	6,8

Wat zijn de gemiddelde cijfers per vak in 2013-2014?

	Gemiddeld cijfer SE		Gemiddeld cijfer CE		Gemiddeld eindcijfer	
	School	Vergelijkingsgroep	School	Vergelijkingsgroep	School	Vergelijkingsgroep
havo	6,4	6,4	6,2	6,4	6,4	6,5
Aardrijkskunde	5,9	6,3	5,2	6,1	5,6	6,2
Bewegen, sport en maatschappij	7,5	6,8			7,5	6,8
Biologie	6,4	6,3	6,2	6,0	6,4	6,2
Duitse taal en literatuur	6,2	6,3	6,0	6,0	6,2	6,2
Economie	6,3	6,2	6,2	6,1	6,2	6,2
Engelse taal en literatuur	6,9	6,5	7,1	6,9	7,0	6,7
Franse taal en literatuur	6,4	6,4	6,0	6,1	6,2	6,2
Geschiedenis	6,7	6,3	6,2	6,3	6,4	6,3
Handvaardigheid	6,2	6,8	6,1	6,0	6,0	6,4
Maatschappijleer	7,1	6,7			7,2	6,7
Maatschappijwetenschappen	5,8	6,4	6,2	6,3	6,0	6,4
Management en organisatie	6,3	6,2	5,6	6,1	6,0	6,2

Natuurkunde	6,2	6,4	6,4	6,2	6,4	6,3
Nederlandse taal en literatuur	5,6	6,4	5,8	6,3	5,7	6,4
Scheikunde	6,2	6,3	6,7	6,6	6,6	6,5
Tekenen	6,3	6,8	5,3	6,2	6,0	6,5
Wiskunde A	6,1	6,4	6,5	6,6	6,3	6,6
Wiskunde B	6,3	6,2	7,0	6,5	6,6	6,4
vwo	6,8	6,8	6,6	6,4	6,8	6,7
Aardrijkskunde	7,1	6,6	6,7	6,1	7,0	6,4
Algemene natuurwetenschappen	7,4	7,1			7,4	7,1
Bewegen, sport en maatschappij	7,2	7,1			7,1	7,1
Biologie	6,7	6,6	6,5	6,2	6,6	6,5
Duitse taal en literatuur	6,3	6,5	6,2	6,1	6,4	6,4
Economie	6,7	6,5	6,3	6,3	6,5	6,4
Engelse taal en literatuur	7,1	6,9	6,8	6,8	7,1	6,9
Franse taal en literatuur	6,6	6,6	6,1	6,1	6,3	6,4
Geschiedenis	6,5	6,7	5,6	6,2	6,2	6,4
Griekse taal en literatuur	8,1	6,7	8,4	6,5	8,0	6,7
Handvaardigheid	6,8	6,9	6,7	6,5	6,7	6,7
Klassieke culturele vorming	7,8	7,4			7,5	7,4
Latijnse taal en literatuur	7,5	6,6	7,8	6,4	8,0	6,5
Maatschappijleer	7,3	7,0			7,3	7,0

Maatschappijwetenschappen	6,8	6,7	7,0	6,5	6,8	6,6
Management en organisatie	6,7	6,6	6,4	6,4	6,4	6,5
Muziek	6,1	7,4	6,0	6,3	6,0	6,9
Natuurkunde	6,9	6,6	6,6	6,4	6,8	6,5
Nederlandse taal en literatuur	6,5	6,7	6,7	6,5	6,6	6,6
Scheikunde	6,4	6,6	7,1	6,8	6,8	6,7
Tekenen	6,4	7,0	5,4	6,7	6,0	6,9
Wiskunde A	6,9	6,6	6,9	6,6	6,9	6,7
Wiskunde B	6,7	6,7	7,2	6,7	7,0	6,7
Wiskunde C	6,4	6,4	8,1	6,6	7,0	6,6

